

県内各市の償却資産(機械及び装置)とゴルフ場利用税交付金の現状

(単位:千円)

団 体 名	償却資産(機械及び装置) ※税額試算(1.4%)		ゴルフ場利用税交付金	
	令和元年度	令和2年度	令和元年度	令和2年度
長 崎 市	1,646,392	1,644,571	50,631	40,792
佐 世 保 市	1,246,927	1,225,481	35,804	36,765
島 原 市	207,998	205,444	0	0
諫 早 市	1,865,676	2,051,862	36,391	33,740
大 村 市	848,626	804,721	19,613	19,814
平 戸 市	190,742	212,413	0	0
松 浦 市	175,349	181,779	0	0
対 馬 市	241,183	237,234	0	0
壱 岐 市	166,742	178,773	1,925	2,130
五 島 市	323,062	310,520	4,664	4,488
西 海 市	379,520	388,817	25,733	25,583
雲 仙 市	248,593	262,365	8,545	9,000
南 島 原 市	177,897	177,321	6,102	6,887
県内13市の合計	7,718,707	7,881,301	189,408	179,199

※償却資産(機械及び装置)の、「税額試算」は令和元年度及び令和2年度の概要調書上の価格(課税標準額:県より)に1.4%を乗じたものである。
また、償却資産(機械及び装置)については、大臣・知事配分を合算している。

消費者行政の状況調査

	長崎市	佐世保市	島原市	諫早市	大村市	平戸市	松浦市	対馬市	壱岐市	五島市	西海市	雲仙市	南島原市
推計人口(R3.4.1)	403,197	240,951	42,480	133,104	95,492	28,683	21,133	28,181	24,610	34,108	26,064	40,852	41,639
世帯数	185,506	104,492	17,347	53,426	39,526	11,983	8,863	12,903	9,949	16,853	10,979	15,774	16,247
(1)令和3年度 消費者センター職員数(人)	25	8	3	5	6	5	2	3	1	5	6	5	8
(2) (1)うち、消費者行政に関する 業務を行っている職員数(人)	11	8	3	5	6	5	2	3	1	4	4	4	6
(3) (2)うち、消費生活相談員 数(人)	5	3	2	2	4	1	1	1	1	2	2	2	2
(4) (3)うち、資格保有者数 (人)※1	5	2	1	2	1	0	1	0	0	1	1	1	2
令和3年度消費者行政に関する予 算額(正規職員の人件費、計量行 政費は除く)(千円)	41,922	14,094	6,459	13,185	13,967	4,114	5,310	3,511	4,045	7,693	6,089	7,817	7,760
特定財源:消費者庁基金(交付金) からの充当等(千円)	6,451	527	773	1,107	3,830	517	399	1,564	745	3,868	262	1,373	2,187
(対予算の割合)	15.39%	3.74%	11.97%	8.40%	27.42%	12.57%	7.51%	44.55%	18.42%	50.28%	4.30%	17.56%	28.18%
うち消費者行政推進補助金 により相談員の人件費に充 当する額(千円)	0	0	0	603	2,440	517	0	1,489	0	3,279	0	486	1,401
(対予算の割合)	0.00%	0.00%	0.00%	4.57%	17.47%	12.57%	0.00%	42.41%	0.00%	42.62%	0.00%	6.22%	18.05%
一般財源(千円)	34,926	13,567	5,686	12,044	10,136	3,587	4,911	1,947	523	3,825	5,827	6,444	5,573
(対予算の割合)	83.31%	96.26%	88.03%	91.35%	72.57%	87.19%	92.49%	55.45%	12.93%	49.72%	95.70%	82.44%	71.82%
消費生活相談員報酬(含む共済費) (千円)【補助金＋一財】	18,850	10,999	5,308	5,489	11,921	3,674	2,212	2,978	2,777	6,404	5,295	5,738	6,041
(対予算の割合)	44.96%	78.04%	82.18%	41.63%	85.35%	89.30%	41.66%	84.82%	0.00%	83.24%	86.96%	73.40%	77.85%
2年度相談件数(件)	3,400	2,074	444	843	713	133	178	46	100	258	106	298	232
元年度相談件数(件)	3,131	1,718	296	642	638	156	189	57	101	227	113	213	195


※1 資格とは、①消費生活相談員 ②消費生活専門相談員 ③消費生活アドバイザー ④消費生活コンサルタント を指す。
※2 壱岐市は、消費生活相談員報酬を消費者行政ではなく通常の人事予算から支出している。

令和2年度 長崎県内(13市)における浄化槽基数等

市名	浄化槽基数(R3.3.31現在)									令和2年度実績	
	住宅用途(基数)			住宅用途以外(基数)			合計			国庫補助 基数	国庫補助 対象経費 (千円)
		合併	みなし		合併	みなし		合併	みなし		
長崎市	2,785	2,442	343	463	306	157	3,248	2,748	500	22	9,306
佐世保市	12,929	9,562	3,367	1,983	1,031	952	14,912	10,593	4,319	229	97,017
島原市	6,200	5,403	797	1,129	904	225	7,329	6,307	1,022	156	56,808
諫早市	7,711	7,221	490	1,043	691	352	8,754	7,912	842	164	75,078
大村市	1,116	1,090	26	334	287	47	1,450	1,377	73	12	5,412
平戸市	3,359	2,718	641	792	517	275	4,151	3,235	916	80	36,243
松浦市	1,497	1,343	154	353	217	136	1,850	1,560	290	47	18,026
対馬市	1,949	1,752	197	419	198	221	2,368	1,950	418	38	23,025
壱岐市	2,521	2,419	102	258	140	118	2,779	2,559	220	69	46,450
五島市	8,419	6,837	1,582	951	420	531	9,370	7,257	2,113	297	124,619
西海市	2,368	2,274	94	732	598	134	3,100	2,872	228	31	12,246
雲仙市	3,109	2,833	276	3,618	3,190	428	6,727	6,023	704	120	21,579
南島原市	5,434	4,495	939	827	607	220	6,261	5,102	1,159	146	84,038
合計	59,397	50,389	9,008	12,902	9,106	3,796	72,299	59,495	12,804	1,411	609,847

◎ 国庫補助基本額の考え方

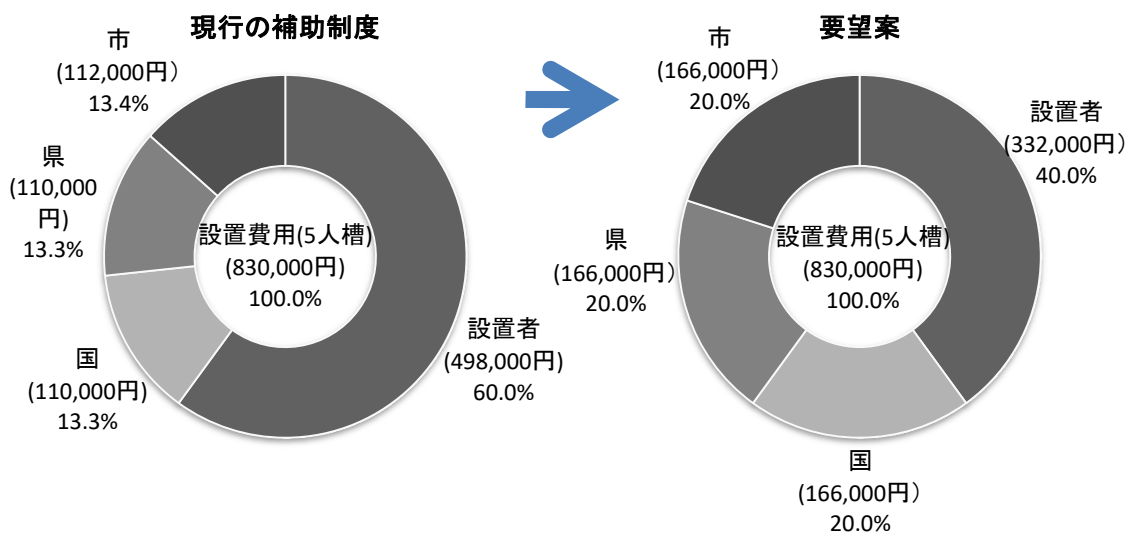
生活雑排水の除去に係る分のうち、個人の努力により削減可能な分を除いた真に社会的便益に相当する分について公費負担を行うとの考え方に立って、公費負担は人槽区分にかかわらず定率(4割)として、人槽ごとの国庫補助基準額を算定する。



○浄化槽設置整備事業の補助制度概要

現行の補助制度

区分	設置費用	設置者	国	県	市	国+県+市
負担割合	100.0%	60.0%	13.3%	13.3%	13.4%	40.0%
5人槽	830,000 円	498,000 円	110,000 円	110,000 円	112,000 円	332,000 円
6～7人槽	1,035,000 円	621,000 円	138,000 円	138,000 円	138,000 円	414,000 円
8～10人槽	1,365,000 円	819,000 円	182,000 円	182,000 円	182,000 円	546,000 円



要望案

補助基準額の引き上げ

補助基準額(40% → 60%)

補助率(補助基準額の1/3)

※ 補助基準額は、国+県+市

○【参考】1世帯当たりの浄化槽維持管理経費(佐世保市の場合)

(単位:円)

人槽	保守点検	清掃	法定検査		維持管理経費合計	
			1年目	2年目以降	()は下水道使用料との差	
					1年目	2年目以降
5人槽	15,000	20,000	10,000	5,000	45,000 (24,433)	40,000 (19,433)
7人槽	15,200	25,700	10,000	5,000	50,900 (30,333)	45,900 (25,333)
10人槽	15,400	37,100	10,000	5,000	62,500 (41,933)	57,500 (36,933)

※1世帯当たりの平均下水道使用料(R元年度)・・・年間約20,567円 水道局営業課業務係確認

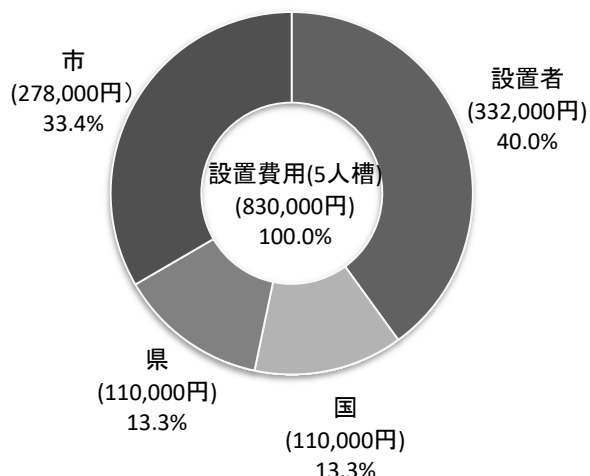
※維持管理費については、H22～R元年度の維持管理委託契約書からの平均値

※法定検査料改訂(平成28年4月1日) 5～10人槽(1年目 10,000円 2年目以降 5,000円)

【参考】佐世保市の補助制度(申請者居住住宅 改築の場合)

区分	設置費用	設置者	国	県	市	国+県+市
負担割合	100.0%	40.0%	13.3%	13.3%	33.4%	60.0%
5人槽	830,000 円	332,000 円	110,000 円	110,000 円	278,000 円	498,000 円
6～7人槽	1,035,000 円	414,000 円	138,000 円	138,000 円	345,000 円	621,000 円
8～10人槽	1,365,000 円	546,000 円	182,000 円	182,000 円	458,000 円	822,000 円

佐世保市の補助制度(改築の場合)



佐世保市浄化槽設置補助金額(国+県+市)

(単位: 千円)

通常 人槽区分	申請者居住住宅		申請者居住住宅以外	
	改築	新築	改築	新築
5人槽	498	374	249	187
6～7人槽	621	466	311	233
8～50人槽	822	617	411	309

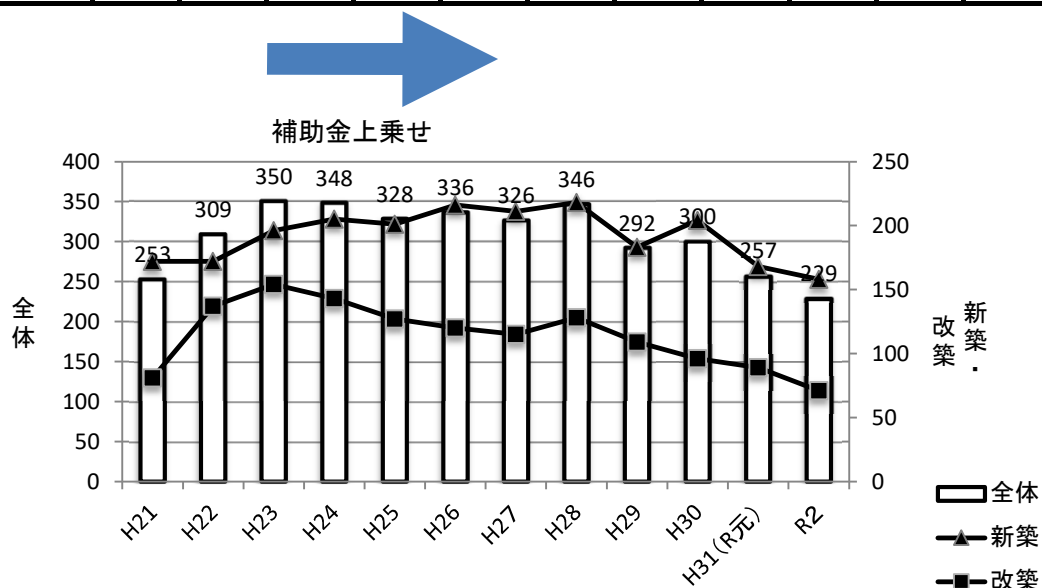
(単位: 千円)

高度 人槽区分	申請者居住住宅		申請者居住住宅以外	
	改築	新築	改築	新築
5人槽	550	426	275	213
6～7人槽	669	514	335	257
8～50人槽	859	654	430	327

◎平成22年度から補助金を上乗せした結果

(単位: 基)

結果	H21年度	H22年度	H23年度	H24年度	H25年度	H26年度	H27年度	H28年度	H29年度	H30年度	H31年度(R元)	R2年度
補助基数	253	309	350	348	328	336	326	346	292	300	257	229
うち改築	81	137	154	143	201	120	115	128	109	96	89	71
うち新築	172	172	196	205	127	216	211	218	183	204	168	158



公共下水道事業概要(R2.3.31現在)

項目	長崎市	佐世保市	島原市	諫早市	大村市	平戸市	松浦市	対馬市	壱岐市	五島市	西海市	雲仙市	南島原市
(1) 行政区域内人口(人)(A)	413,845	247,096	44,614	136,355	96,627	30,641	22,346	29,976	26,070	36,352	27,326	42,951	44,887
(2) 下水道処理区域内人口(人)(D)	390,148	146,550	未着手	88,446	86,783	未着手	4,860	未着手	3,416	未着手	3,127	14,387	5,963
(3) 水洗便所設置済人口(人)(E)	379,069	134,439		74,017	84,885		3,552		1,840		2,167	9,016	3,734
(4) 全体計画面積(ha)(H)	6,914	4,211		3,423	2,641		424		188		154	611	225
(5) 普及率													
ア 下水道普及率 $D/A \times 100(\%)$	94.3	59.3		64.9	89.8		21.7		13.1		11.4	33.5	13.3
イ 接続率 $E/D \times 100(\%)$	97.2	91.7		83.7	97.8		73.1		53.9		69.3	62.7	62.6
(6) 総事業費(千円)(J)	339,742,581	126,811,755		99,050,708	77,603,860		8,150,554		6,559,039		8,013,630	21,768,734	13,686,121
同上財源													
ア 国庫補助金(千円)	111,509,683	48,805,597		32,330,390	28,100,242		3,368,708		2,897,050		3,632,505	9,214,316	5,860,883
イ 企業債(千円)	182,977,053	65,270,040		49,865,366	40,182,304		3,882,500		3,013,800		3,635,183	9,933,300	5,642,200
ウ 受益者負担金(千円)	4,326,175	3,679,301		4,815,315	2,568,600		107,137		82,398		64,037	358,943	168,359
エ 流域下水道建設費負担金(千円)	0	0		0			0				0	0	
オ その他(千円)	40,929,670	9,056,817		12,039,637	6,752,714		792,209		565,791		681,905	2,262,175	2,014,679
同上のうち使途内訳													
ア 管きよ費(千円)	201,866,039	81,261,669		68,662,167	54,283,748		6,348,736		4,173,587		5,623,757	13,952,756	7,164,471
イ ポンプ場費(千円)	20,467,315	5,808,199		4,114,164	4,441,641		0		203,423		0	921,397	1,557,112
ウ 処理場費(千円)	103,520,053	38,461,903		20,427,005	18,299,021		1,770,801		2,182,029		2,389,873	6,239,980	3,906,134
エ 流域下水道建設費負担金(千円)	0	0		4,238,325	273,352		0		0		0	0	
オ その他(千円)	13,889,174	1,279,984		1,609,047	306,098		31,017		0		0	654,601	1,058,404
(7) 補助対象事業費(千円)(K)	209,303,161	92,196,987		64,684,812	51,104,478		6,519,669		5,632,764		7,388,221	17,420,583	11,554,489
(8) 補対率 $K/J \times 100(\%)$	61.6	72.7		65.3	65.9		80.0		85.9		92.2	80.0	84.4
(9) 下水管布設延長(km)	2,090	675		515	513		44		42		41	175	72
(10) 終末処理場数(ヶ所)	11	4		5	1		1		2		2	4	2
(11) 計画処理能力($m^3/日$)(L)	145,700	101,500		35,680	50,700		6,100		2,740		3,500	11,700	2,700

※算定根拠: 令和元年度決算統計(令和2年3月31日)

海岸漂着物対策の財政的支援措置に関する資料

資料2-5

市 名	事 業 費 （千円）			備 考
	H 3 0 年 度	R 元 年 度	R 2 年 度	
長崎市	事業なし			
佐世保市	9, 8 3 7	1 3, 8 2 4	1 3, 1 5 2	
島原市	1, 1 7 8	2, 3 6 0	2, 6 2 7	
諫早市	事業なし			
大村市	1, 0 9 7	1, 5 6 3	2, 3 1 4	
平戸市	6, 7 0 6	6, 2 4 8	6, 9 3 6	
松浦市	2, 0 1 5	1, 8 6 0	1, 8 5 6	
対馬市	2 8 5, 2 0 6	2 6 3, 1 1 2	2 7 1, 3 1 3	
壱岐市	5 8, 5 7 9	5 9, 8 7 2	6 1, 0 9 0	
五島市	8 5, 7 9 2	1 0 8, 0 8 1	1 1 2, 4 8 1	
西海市	事業なし			26 年度まで実施
雲仙市	3, 0 1 3	3, 0 9 1	4, 1 9 3	
南島原市	2, 2 1 8	1, 1 9 7	1, 5 7 2	
合 計	4 5 5, 6 4 1	4 6 1, 2 0 8	4 7 7, 5 3 4	



資料2-6

◎各市における浚渫事業の現状

市	件 数		事 業 費(千円)	
	令和元年度	令和2年度	令和元年度	令和2年度
長崎市	2	3	5,407	4,451
佐世保市	9	9	10,055	16,029
島原市	0	0	0	0
諫早市	18	16	6,499	25,666
大村市	3	0	604	0
平戸市	3	1	2,637	54
松浦市	2	1	1,050	500
対馬市	56	74	18,706	24,299
壱岐市	3	1	189	2,469
五島市	4	2	2,628	2,639
西海市	0	0	0	0
雲仙市	5	5	1,441	1,432
南島原市	1	0	11,547	0
計	106	112	60,763	77,539

※各市実績調査結果による。

(諫早市の場合の状況)



土砂が堆積した河川



浚渫が完了した河川

令和2年度 地方バス路線維持対策に関する自治体補助実績一覧

1. 乗合バス事業者に対する補助

No.	市	国庫補助路線に関する補助		県単補助路線に関する補助		市単独補助路線に関する補助	
		路線数	市補助額(円)	路線数	市補助額(円)	路線数	市補助額(円)
1	長崎市	4	0	0	0	10	93,284,739
2	佐世保市	1	5,503,000	1	970,000	4	27,915,000
3	島原市	0	0	1	1,127,000	22	24,847,000
4	諫早市	8	65,454,000	0	0	65	255,984,000
5	大村市	2	16,761,000	0	0	12	97,564,000
6	平戸市	1	8,967,000	0	0	14	82,716,000
7	松浦市	2	19,670,500	0	0	11	74,536,000
8	対馬市	3	20,714,090	2	6,720,609	26	88,716,653
9	壱岐市	0	0	1	1,213,000	30	69,369,000
10	五島市	5	15,450,227	2	2,812,195	25	91,484,578
11	西海市	1	6,000	0	0	6	52,296,000
12	雲仙市	0	0	0	0	24	23,037,000
13	南島原市	0	0	1	3,605,000	26	55,386,000
合計			152,525,817		16,447,804		1,037,135,970

2. 地域内フィーダー系統確保維持事業

No.	市	車両数	市補助額(円)
1	長崎市	12	1,483,607
2	佐世保市	2	3,881,821
3	島原市	1	3,843,000
4	諫早市	0	0
5	大村市	0	0
6	平戸市	0	0
7	松浦市	7	25,483,320
8	対馬市	5	1,870,798
9	壱岐市	0	0
10	五島市	3	7,702,928
11	西海市	0	0
12	雲仙市	0	0
13	南島原市	0	0
合計		30	44,265,474

県内の水道管路の状況

	①上水道 管路延長(m)	②簡易水道 管路延長(m)	①+② ③合計(m)	④耐震適合 管路延長 (m)	④/③耐震 率 (%)
長崎市	2,355,851	192,218	2,548,069	480,486	18.9%
佐世保市	1,516,703	385,838	1,902,541	228,030	12.0%
島原市	337,063	13,932	350,995	176,020	50.1%
諫早市	991,526	41,165	1,032,691	263,640	25.5%
大村市	648,970	－	648,970	89,784	13.8%
平戸市	672,721	－	672,721	112,299	16.7%
松浦市	479,709	－	479,709	23,185	4.8%
対馬市	627,397	－	627,397	21,824	3.5%
壱岐市	887,135	－	887,135	5,557	0.6%
五島市	526,130	80,956	607,086	30,242	5.0%
西海市	654,996	32,976	687,972	18,990	2.8%
雲仙市	542,949	－	542,949	56,549	10.4%
南島原市	871,321	－	871,321	96,146	11.0%
合 計	11,112,471	747,085	11,859,556	1,602,752	13.5%

※令和元年度（令和2年3月末現在）長崎県水道事業概要より管路は導水管、送水管、配水管の計耐震適合管路延長（耐震管+耐震適合管）については令和元年度決算による

急傾斜地崩壊対策事業 市別箇所数一覧表

		急傾斜地崩壊危険 区域指定箇所数 (R2年5月調査)	令和元年度事業 実施箇所数	県営・県費補助		急傾斜地崩壊危険 区域指定箇所数 (R2年5月現在)	令和2年度事業 実施箇所数	県営・県費補助	
1	長崎市	295	30	県営	19	295	35	県営	22
				県費補助	11			県費補助	13
2	佐世保市	208	40	県営	24	205	49	県営	28
				県費補助	16			県費補助	1
3	諫早市	136	11	県営	1	137	9	県営	0
				県費補助	10			県費補助	9
4	大村市	20	0	県営	0	20	1	県営	0
				県費補助	0			県費補助	1
5	島原市	1	1	県営	0	1	0	県営	0
				県費補助	1			県費補助	0
6	松浦市	27	0	県営	0	27	0	県営	0
				県費補助	0			県費補助	0
7	対馬市	85	2	県営	2	85	3	県営	3
				県費補助	0			県費補助	0
8	壱岐市	66	5	県営	3	66	1	県営	1
				県費補助	2			県費補助	0
9	五島市	32	3	県営	3	32	3	県営	3
				県費補助	0			県費補助	0
10	平戸市	60	1	県営	0	60	1	県営	0
				県費補助	1			県費補助	1
11	南島原市	133	0	県営	0	133	0	県営	0
				県費補助	0			県費補助	0
12	雲仙市	40	1	県営	0	40	1	県営	0
				県費補助	1			県費補助	1
13	西海市	93	5	県営	3	93	4	県営	2
				県費補助	2			県費補助	2
合計		1196	99	県営	55	1194	107	県営	59
				県費補助	44			県費補助	28

国内のジェットフォイル（22隻）

【川崎重工製】

**KJ01** 929-117 つばさ

建造: 1989年3月
運航: 佐渡汽船

**KJ02** 929-117 S.I. 友

建造: 1989年6月
運航: 東海汽船

**KJ03** 929-117 ビートル三世

建造: 1989年9月
運航: JR九州高速船

**KJ04** 929-117 ペガサス

建造: 1990年3月
運航: 九州商船

**KJ05** 929-117 ビートル

建造: 1990年4月
運航: JR九州高速船

**KJ06** 929-117 ロケット3

建造: 1990年7月
運航: 種子屋久高速船/コスモライン

**KJ07** 929-117 ペガサス2

建造: 1990年10月
運航: 九州商船

**KJ08** 929-117 ビートル二世

建造: 1991年2月
運航: JR九州高速船

**KJ09** 929-117 ヴィーナス

建造: 1991年3月
運航: 九州郵船

**KJ10** 929-117 すいせい

建造: 1991年4月
運航: 佐渡汽船

**KJ11** 929-117 レインボージェット

建造: 1991年6月
保有: 隠岐広域連合 運航: 隠岐汽船

**KJ12** 929-117 トッピー2

建造: 1992年4月
運航: 種子屋久高速船/いわさき

**KJ13** 929-117 トッピー3

建造: 1995年3月
運航: 種子屋久高速船/いわさき

**KJ14** 929-117 S.I. 大漁

建造: 1994年6月
運航: 東海汽船

**KJ15** 929-117 ロケット

建造: 1994年6月
運航: 種子屋久高速船/コスモライン

**KJ16** 929-117 S.I. 結

建造: 2020年6月
運航: 東海汽船

【ボーイング製】

**BJ11** 929-115 トッピー7

建造: 1978年6月
運航: 種子屋久高速船/いわさき

**BJ15** 929-115 ぎんが

建造: 1979年11月
運航: 佐渡汽船

**BJ17** 929-115 S.I. 愛

建造: 1980年8月
運航: 東海汽船

**BJ19** 929-115 S.I. 虹

建造: 1981年2月
川崎重工神戸工場にて上架中

**BJ23** 929-115 ロケット2

建造: 1984年6月
運航: 種子屋久高速船/コスモ

**BJ25** 929-117 ヴィーナス2

建造: 1985年4月
運航: 九州郵船

ジェットフォイルの就航状況

(2020年8月 現在)

川崎重工業建造ジェットフォイル

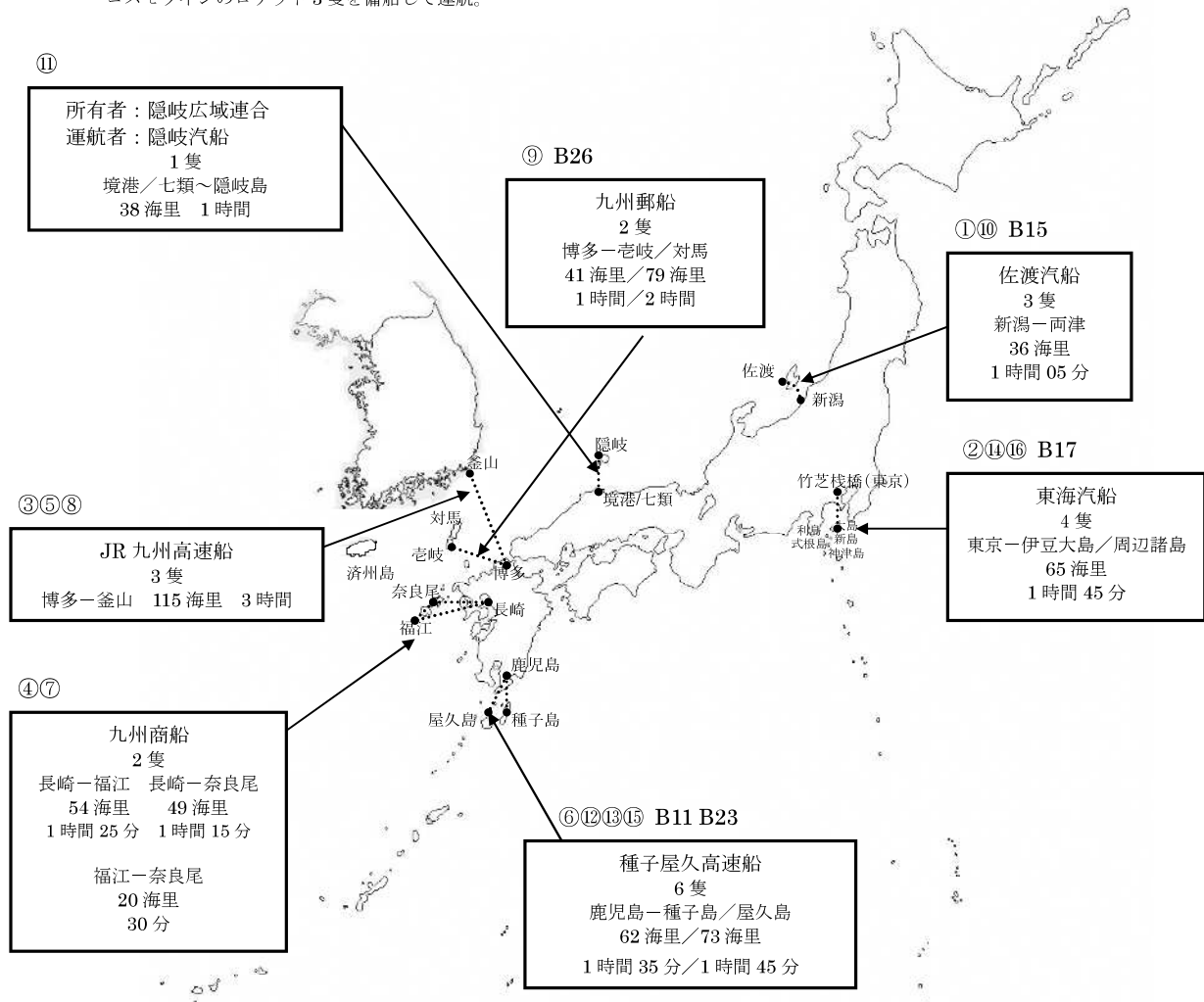
NO.(KJ)	オペレーター	船名	引渡
①	佐渡汽船	つばさ	1989/04/26
②	東海汽船	セブンアイランド友	2013/03/14
③	JR九州高速船	ビートル三世	2001/03/21
④	九州商船	ベガさす	1990/03/06
⑤	JR九州高速船	ビートル	1998/04/02
⑥	種子屋久高速船	ロケット3	2006/04/18
⑦	九州商船	ベガさす2	1997/02/01
⑧	JR九州高速船	ビートル二世	1991/03/25
⑨	九州郵船	ヴィーナス	1991/04/14
⑩	佐渡汽船	すいせい	1991/04/28
⑪	隠岐汽船	レインボージェット	2014/01/07
⑫	種子屋久高速船	トッピー2	1992/04/29
⑬	種子屋久高速船	トッピー3	1995/04/29
⑭	東海汽船	セブンアイランド大漁	2014/12/25
⑮	種子屋久高速船	ロケット	2004/10/15
⑯	東海汽船	セブンアイランド結	2020/06/30

ボーイング社建造ジェットフォイル

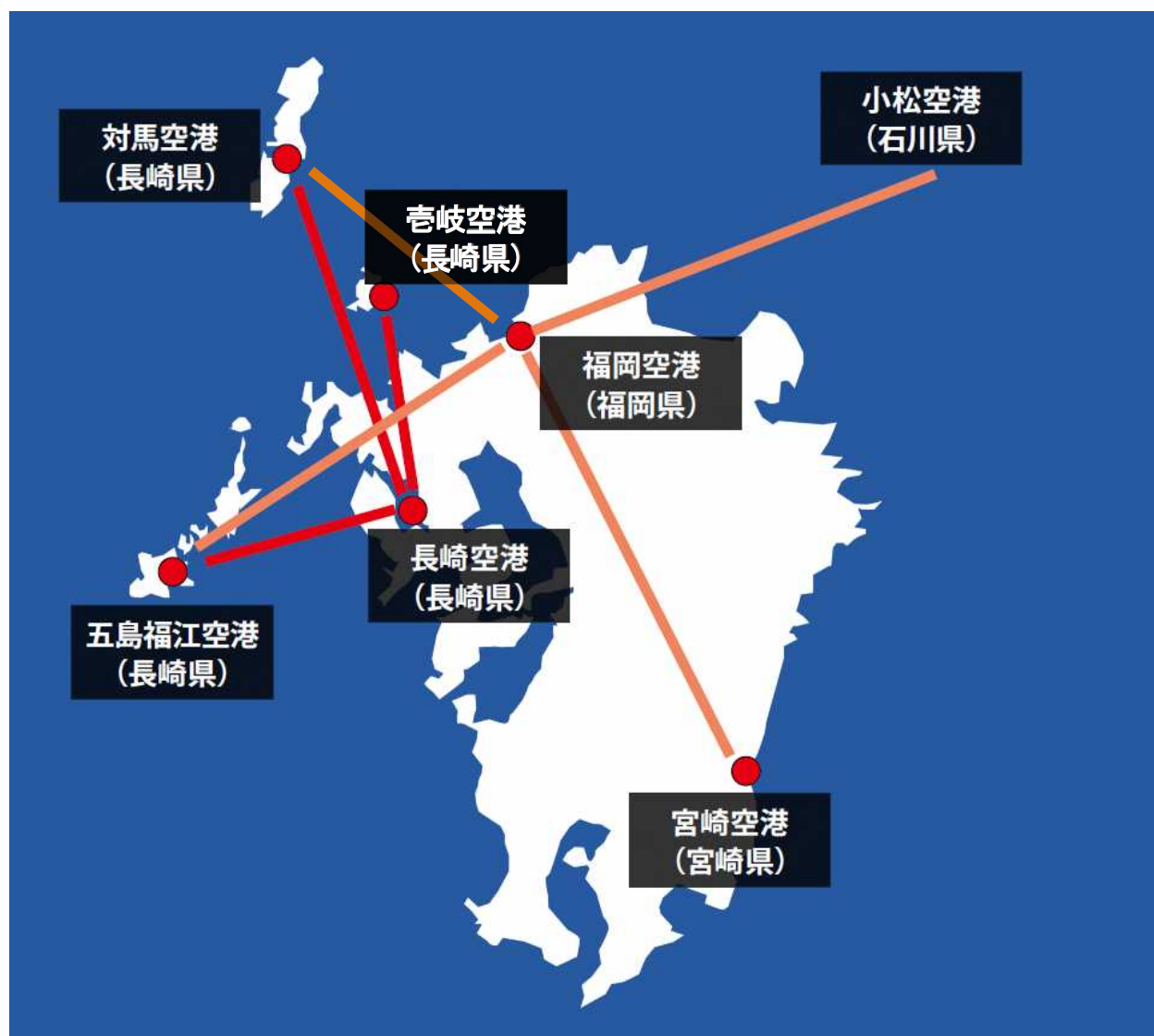
NO.(B)	オペレーター	船名	引渡
11	種子屋久高速船	トッピー7	2003/12月
15	佐渡汽船	ぎんが	1986/01月
17	東海汽船	セブンアイランド愛	2002/04月
19	川重神戸工場にて上架	セブンアイランド虹	2020/08月
23	種子屋久高速船	ロケット2	2005/04月
26	九州郵船	ヴィーナス2	2000/12月

◎ 船主名上の丸番号は川崎重工業建造ジェットフォイル番号を、
B××はボーイング社ジェットフォイル番号を示す。

【注】種子屋久高速船はいわさきコーポレーションのトッピー3隻及び
コスモラインのロケット3隻を傭船して運航。



オリエンタルエアブリッジ運行航空路線図



航空路線の機体整備による欠航の状況

年度	対馬－長崎	対馬－福岡	壱岐－長崎	五島－長崎	五島－福岡	福岡－宮崎	福岡－小松	計
H27	5	—	2	1	5	—	—	13
H28	4	—	1	8	5	—	—	18
H29	11	—	7	12	2	2	—	34
H30	18	—	6	6	5	6	2	43
R1	16	—	7	10	4	2	2	41
R2	4	2	10	12	3	5	5	41

レギュラーガソリンの店頭小売価格の推移

(単位:円/L)

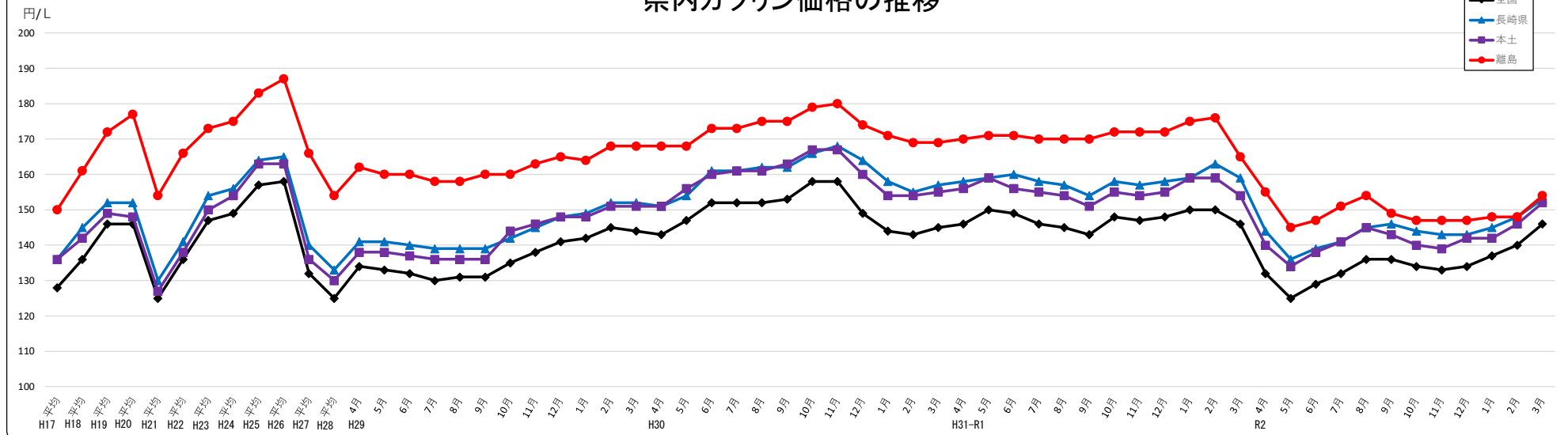
年度	17年度	18年度	19年度	20年度	21年度	22年度	23年度	24年度	25年度	26年度	27年度	28年度	平成29年度												平成30年度												
月	平均	平均	平均	平均	平均	平均	平均	平均	平均	平均	平均	平均	4月	5月	6月	7月	8月	9月	10月	11月	12月	1月	2月	3月	4月	5月	6月	7月	8月	9月	10月	11月	12月	1月	2月	3月	
全国	128	136	146	146	125	136	147	149	157	158	132	125	134	133	132	130	131	131	135	138	141	142	145	144	143	147	152	152	152	153	158	158	149	144	143	145	
長崎県	136	145	152	152	130	141	154	156	164	165	140	133	141	141	140	139	139	139	142	145	148	149	152	152	151	154	161	161	162	162	166	168	164	158	155	157	
本土	136	142	149	148	127	138	150	154	163	163	136	130	138	138	137	136	136	136	144	146	148	148	151	151	151	156	160	161	161	163	167	167	160	154	154	155	
離島	150	161	172	177	154	166	173	175	183	187	166	154	162	160	160	158	158	160	160	163	165	164	168	168	168	168	168	173	173	175	175	179	180	174	171	169	169
下五島	152	163	172	179	156	165	175	173	180	184	163	151	154	154	154	154	154	154	154	159	159	159	164	164	164	164	169	169	176	176	182	182	176	176	173	173	
上五島	153	164	173	176	152	163	170	176	184	187	166	155	158	158	158	158	158	158	158	163	163	163	168	168	168	168	168	174	174	179	179	187	187	182	181	181	181
壱岐	148	157	168	172	154	164	172	173	183	188	168	155	163	157	155	149	149	155	155	156	160	157	160	160	160	160	166	166	166	167	173	175	172	163	163	163	
対馬	152	163	173	180	155	169	176	177	185	190	167	156	167	166	167	167	167	167	168	170	172	173	175	175	176	175	180	180	181	180	180	182	174	171	171	171	
内ガソリン税	53.8	53.8	53.8	53.8	53.8	53.8	53.8	53.8	53.8	53.8	53.8	53.8	53.8	53.8	53.8	53.8	53.8	53.8	53.8	53.8	53.8	53.8	53.8	53.8	53.8	53.8	53.8	53.8	53.8	53.8	53.8	53.8	53.8	53.8	53.8	53.8	
消費税 内税表示	5%	5%	5%	5%	5%	5%	5%	5%	5%	8%	8%	8%	5%	5%	5%	5%	5%	5%	5%	5%	5%	8%	8%	8%	8%	8%	8%	8%	8%	8%	8%	8%	8%	8%	8%	8%	

※平成17～28年度は年度平均価格

年度	平成31年度・令和元年度												令和2年度											
月	4月	5月	6月	7月	8月	9月	10月	11月	12月	1月	2月	3月	4月	5月	6月	7月	8月	9月	10月	11月	12月	1月	2月	3月
全国	146	150	149	146	145	143	148	147	148	150	150	146	132	125	129	132	136	136	134	133	134	137	140	146
長崎県	158	159	160	158	157	154	158	157	158	159	163	159	144	136	139	141	145	146	144	143	143	145	148	153
本土	156	159	156	155	154	151	155	154	155	159	159	154	140	134	138	141	145	143	140	139	142	142	146	152
離島	170	171	171	170	170	170	172	172	172	175	176	165	155	145	147	151	154	149	147	147	147	148	148	154
下五島	169	169	169	169	169	169	170	172	172	178	178	172	165	158	158	158	158	160	160	163	163	163	163	168
上五島	181	181	181	181	181	176	179	179	179	170	185	175	168	158	158	164	164	169	169	169	169	169	174	175
壱岐	165	167	166	166	166	165	168	169	170	175	175	167	162	151	153	154	157	159	159	159	159	162	163	169
対馬	171	172	174	171	171	171	173	172	172	172	172	156	139	129	133	141	146	128	123	121	121	121	121	129
内ガソリン税	53.8	53.8	53.8	53.8	53.8	53.8	53.8	53.8	53.8	53.8	53.8	53.8	53.8	53.8	53.8	53.8	53.8	53.8	53.8	53.8	53.8	53.8	53.8	53.8
消費税 内税表示	8%	8%	8%	8%	8%	8%	10%	10%	10%	10%	10%	10%	10%	10%	10%	10%	10%	10%	10%	10%	10%	10%	10%	10%

※「全国」、「長崎県」・・・資源エネルギー庁公表
「本土」・・・県独自調査（H24.3以前は県石油商業組合発表）
「離島」以下・・・県独自調査

県内ガソリン価格の推移



軽油の店頭小売価格の推移

(単位:円/L)

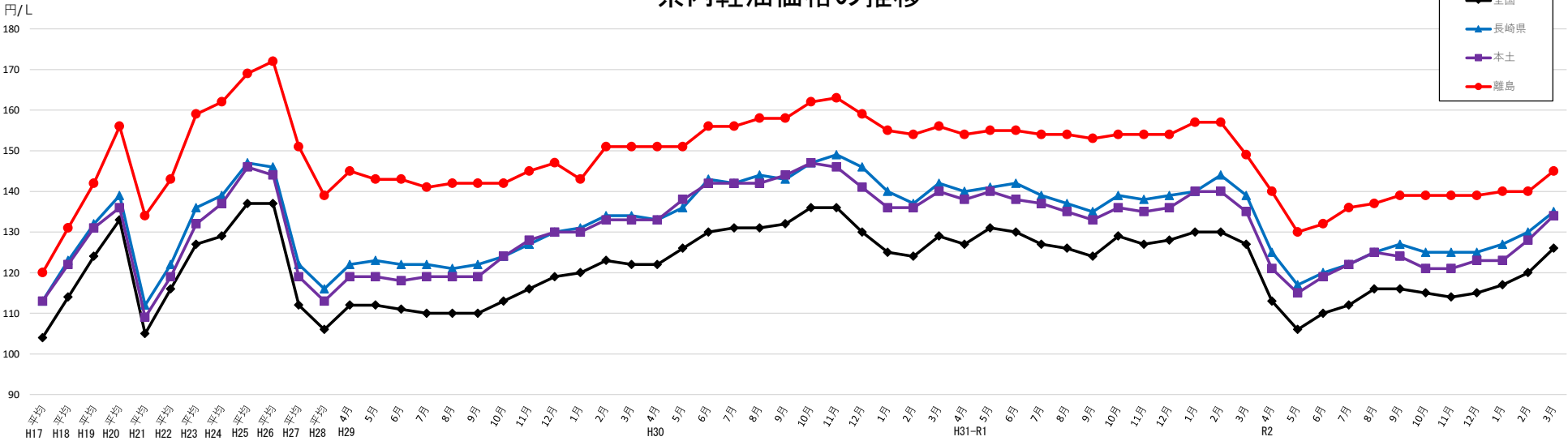
年度	17年度	18年度	19年度	20年度	21年度	22年度	23年度	24年度	25年度	26年度	27年度	28年度	平成29年度												平成30年度											
月	平均	平均	平均	平均	平均	平均	平均	平均	平均	平均	平均	平均	4月	5月	6月	7月	8月	9月	10月	11月	12月	1月	2月	3月	4月	5月	6月	7月	8月	9月	10月	11月	12月	1月	2月	3月
全国	104	114	124	133	105	116	127	129	137	137	112	106	112	112	111	110	110	110	113	116	119	120	123	122	122	126	130	131	131	132	136	136	130	125	124	129
長崎県	113	123	132	139	112	122	136	139	147	146	122	116	122	123	122	122	121	122	124	127	130	131	134	134	133	136	143	142	144	143	147	149	146	140	137	142
本土	113	122	131	136	109	119	132	137	146	144	119	113	119	119	118	119	119	119	124	128	130	130	133	133	133	138	142	142	142	144	147	146	141	136	136	140
離島	120	131	142	156	134	143	159	162	169	172	151	139	145	143	143	141	142	142	142	145	147	143	151	151	151	151	156	156	158	158	162	163	159	155	154	156
下五島	119	130	138	156	139	145	159	161	167	169	147	136	139	139	139	139	139	139	139	144	144	144	150	150	150	150	155	155	162	162	168	182	163	163	159	159
上五島	126	133	141	153	136	141	161	167	175	174	152	141	143	143	143	143	143	143	143	149	149	149	154	154	154	154	159	159	164	164	172	187	167	167	167	
壱岐	119	129	143	155	130	138	155	157	166	169	152	139	146	141	137	131	135	135	135	136	140	140	140	140	140	140	146	146	146	147	154	175	154	146	146	
対馬	121	133	143	157	135	148	163	167	173	176	153	141	149	148	149	149	149	149	150	152	154	142	157	157	158	157	162	162	163	162	162	182	158	153	153	153
内軽油引取税	32.1	32.1	32.1	32.1	32.1	32.1	32.1	32.1	32.1	32.1	32.1	32.1	32.1	32.1	32.1	32.1	32.1	32.1	32.1	32.1	32.1	32.1	32.1	32.1	32.1	32.1	32.1	32.1	32.1	32.1	32.1	32.1	32.1	32.1	32.1	
消費税 内税表示	5%	5%	5%	5%	5%	5%	5%	5%	5%	8%	8%	8%	5%	5%	5%	5%	5%	5%	5%	5%	8%	8%	8%	8%	8%	8%	8%	8%	8%	8%	8%	8%	8%	8%	8%	

※平成17～28年度は年度平均価格

年度	平成31年度・令和元年度												令和2年度											
月	4月	5月	6月	7月	8月	9月	10月	11月	12月	1月	2月	3月	4月	5月	6月	7月	8月	9月	10月	11月	12月	1月	2月	3月
全国	127	131	130	127	126	124	129	127	128	130	130	127	113	106	110	112	116	116	115	114	115	117	120	126
長崎県	140	141	142	139	137	135	139	138	139	140	144	139	125	117	120	122	125	127	125	125	125	127	130	135
本土	138	140	138	137	135	133	136	135	136	140	140	135	121	115	119	122	125	124	121	121	123	123	128	134
離島	154	155	155	154	154	153	154	154	154	157	157	149	140	130	132	136	137	139	139	139	139	140	140	145
下五島	154	154	154	154	154	154	155	156	156	162	162	156	149	142	142	142	142	144	144	147	147	147	152	
上五島	167	167	167	167	167	162	164	164	164	164	169	160	152	142	142	142	147	147	153	153	169	153	158	158
壱岐	148	150	148	148	148	147	149	147	150	155	153	148	145	133	135	136	139	141	141	159	144	145	151	
対馬	153	154	156	153	153	153	154	153	153	153	153	140	126	116	120	128	128	128	128	128	121	128	128	132
内軽油引取税	32.1	32.1	32.1	32.1	32.1	32.1	32.1	32.1	32.1	32.1	32.1	32.1	32.1	32.1	32.1	32.1	32.1	32.1	32.1	32.1	32.1	32.1	32.1	
消費税 内税表示	8%	8%	8%	8%	8%	8%	10%	10%	10%	10%	10%	10%	10%	10%	10%	10%	10%	10%	10%	10%	10%	10%	10%	

※「全国」、「長崎県」・・・資源エネルギー庁公表
「本土」・・・県独自調査（H24.3以前は県石油商業組合発表）

県内軽油価格の推移



灯油の店頭小売価格の推移

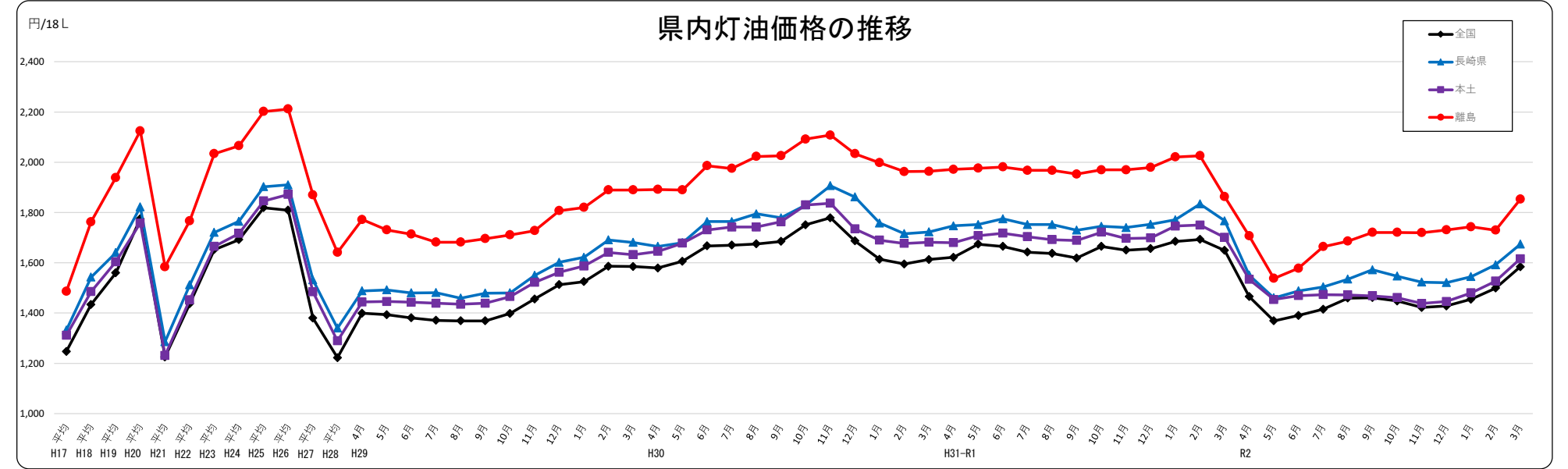
(単位:円/18L)

年度	17年度	18年度	19年度	20年度	21年度	22年度	23年度	24年度	25年度	26年度	27年度	28年度	29年度												30年度											
月	平均	平均	平均	平均	平均	平均	平均	平均	平均	平均	平均	平均	4月	5月	6月	7月	8月	9月	10月	11月	12月	1月	2月	3月	4月	5月	6月	7月	8月	9月	10月	11月	12月	1月	2月	3月
全国	1,247	1,434	1,560	1,775	1,225	1,437	1,652	1,692	1,819	1,809	1,380	1,222	1,399	1,393	1,381	1,371	1,369	1,369	1,398	1,456	1,513	1,525	1,586	1,585	1,579	1,606	1,667	1,670	1,675	1,685	1,751	1,779	1,687	1,614	1,595	1,613
長崎県	1,332	1,543	1,640	1,822	1,286	1,512	1,721	1,765	1,903	1,910	1,532	1,340	1,488	1,492	1,480	1,481	1,459	1,479	1,480	1,550	1,602	1,622	1,691	1,681	1,665	1,680	1,764	1,764	1,795	1,779	1,830	1,907	1,862	1,758	1,716	1,723
本土	1,311	1,485	1,604	1,758	1,231	1,453	1,665	1,717	1,846	1,872	1,484	1,289	1,444	1,446	1,443	1,439	1,435	1,439	1,465	1,522	1,562	1,587	1,641	1,632	1,645	1,678	1,731	1,742	1,742	1,763	1,830	1,837	1,735	1,690	1,677	1,682
離島	1,486	1,763	1,939	2,125	1,584	1,767	2,034	2,066	2,202	2,212	1,870	1,641	1,772	1,731	1,714	1,682	1,682	1,696	1,711	1,728	1,807	1,820	1,890	1,890	1,892	1,890	1,986	1,975	2,023	2,026	2,092	2,108	2,034	1,998	1,963	1,964
下五島	1,466	1,733	1,913	2,103	1,433	1,639	1,910	1,990	2,108	2,162	1,785	1,510	1,576	1,576	1,576	1,576	1,576	1,576	1,576	1,608	1,608	1,608	1,769	1,753	1,753	1,753	1,847	1,802	1,958	1,958	2,062	2,062	1,936	1,963	1,900	1,900
上五島	1,633	1,817	1,936	2,129	1,693	1,742	2,092	1,958	2,133	2,135	1,783	1,549	1,548	1,548	1,548	1,548	1,548	1,548	1,548	1,548	1,700	1,710	1,800	1,800	1,800	1,800	1,900	1,900	2,000	2,000	2,100	2,100	2,010	2,000	2,000	2,000
杤岐	1,406	1,660	1,840	2,090	1,584	1,765	2,039	2,042	2,221	2,238	1,916	1,694	1,872	1,773	1,719	1,575	1,575	1,631	1,631	1,665	1,809	1,809	1,809	1,809	1,809	1,809	1,962	1,962	1,962	1,980	2,088	2,142	2,088	1,989	1,944	1,944
対馬	1,603	1,882	2,050	2,170	1,641	1,861	2,091	2,177	2,267	2,254	1,926	1,724	1,980	1,868	1,858	1,868	1,868	1,868	1,910	1,910	1,974	2,004	2,064	2,064	2,070	2,064	2,124	2,124	2,130	2,124	2,124	2,130	2,097	2,040	2,038	2,040

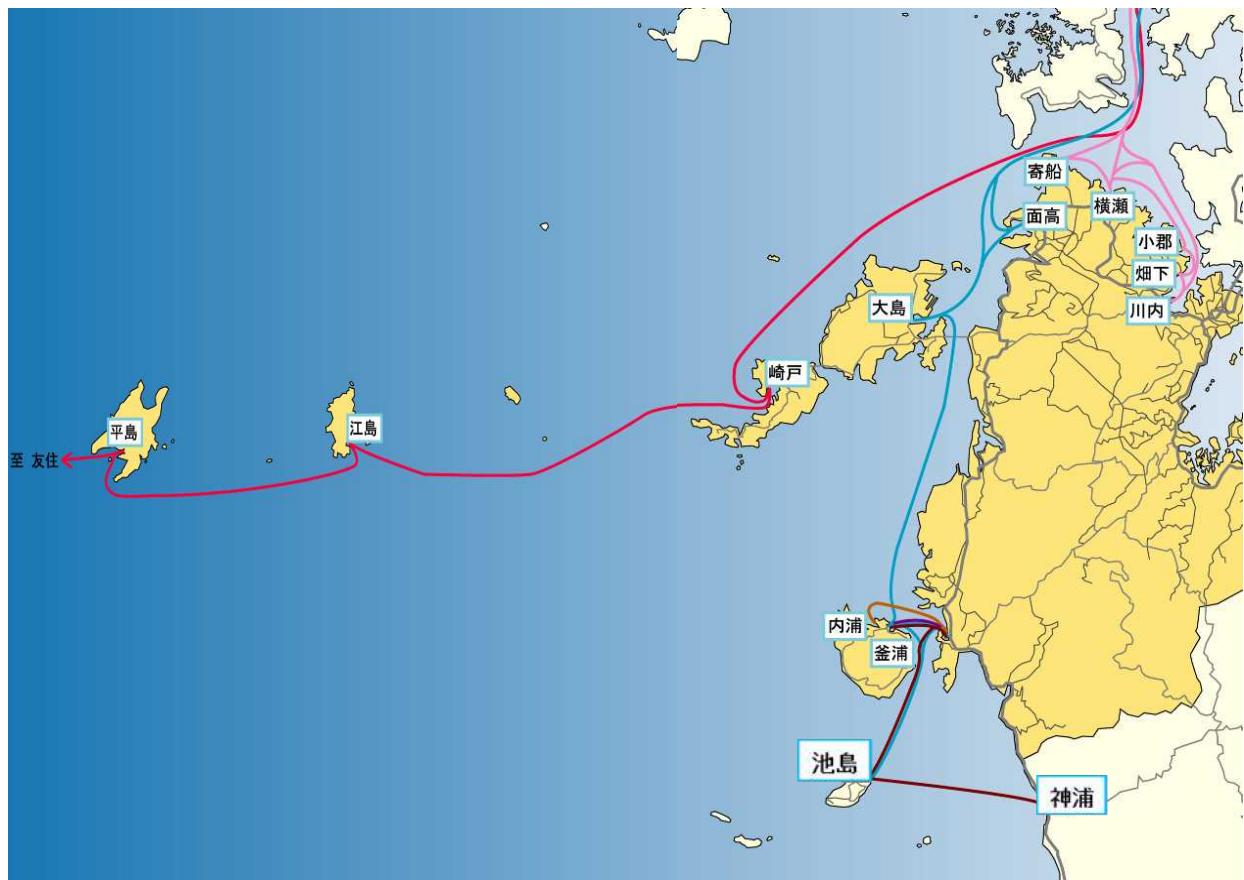
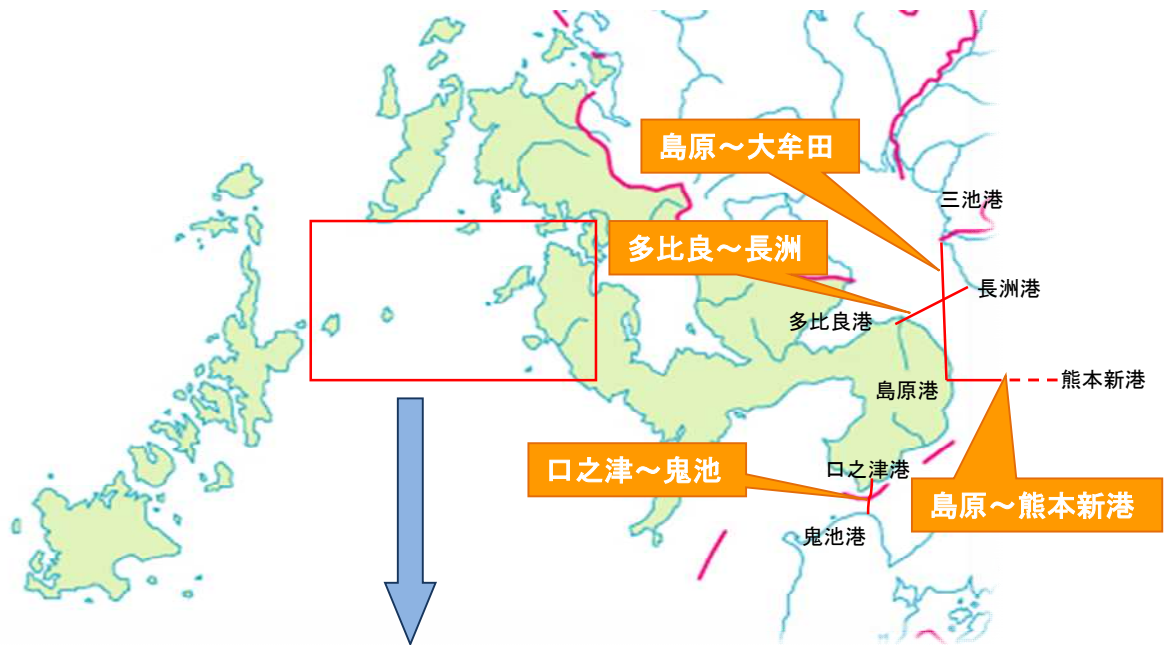
※平成17～28年度は年度平均価格

年度	平成31年度・令和元年度												令和2年度											
月	4月	5月	6月	7月	8月	9月	10月	11月	12月	1月	2月	3月	4月	5月	6月	7月	8月	9月	10月	11月	12月	1月	2月	3月
全国	1,622	1,674	1,665	1,642	1,637	1,619	1,665	1,650	1,656	1,685	1,693	1,649	1,465	1,369	1,390	1,415	1,459	1,461	1,448	1,422	1,428	1,455	1,499	1,584
長崎県	1,747	1,752	1,775	1,752	1,752	1,730	1,745	1,740	1,753	1,771	1,834	1,767	1,551	1,460	1,488	1,504	1,535	1,572	1,547	1,523	1,521	1,545	1,592	1,674
本土	1,680	1,708	1,718	1,704	1,692	1,689	1,722	1,697	1,699	1,746	1,750	1,701	1,534	1,454	1,469	1,473	1,472	1,468	1,461	1,438	1,446	1,480	1,527	1,616
離島	1,972	1,976	1,981	1,968	1,968	1,953	1,970	1,970	1,979	2,021	2,026	1,863	1,707	1,538	1,578	1,664	1,686	1,721	1,721	1,720	1,731	1,743	1,730	1,853
下五島	1,847	1,802	1,847	1,847	1,847	1,847	1,865	1,881	1,881	1,985	1,985	1,861	1,759	1,616	1,616	1,616	1,661	1,661	1,656	1,701	1,701	1,701	1,904	
上五島	2,000	2,000	2,000	2,000	2,000	1,900	1,940	1,940	1,940	1,940	2,040	1,900	1,800	1,600	1,600	1,700	1,700	1,800	1,800	1,800	1,800	1,900	1,900	
杵岐	1,980	2,016	1,989	1,989	1,989	1,980	1,980	1,980	2,016	2,088	2,061	1,971	1,890	1,710	1,737	1,764	1,809	1,854	1,854	1,854	1,854	1,899	1,799	2,052
対馬	2,040	2,058	2,058	2,025	2,023	2,023	2,043	2,033	2,033	2,027	2,027	1,780	1,520	1,350	1,440	1,617	1,647	1,647	1,647	1,647	1,647	1,647	1,647	1,670

※「全国」、「長崎県」・・・資源エネルギー庁公表
「本土」・・・県独自調査（H24.3以前は県石油商業組合発表）
「離島」以下・・・県独自調査



半島航路の維持・確保について



明治日本の産業革命遺産 製鉄・製鋼、造船、石炭産業

【構成資産一覧表】

	構成資産名	所在地
1	萩反射炉	山口県萩市
2	恵美須ヶ鼻造船所跡	〃
3	大板山たたら製鉄遺跡	〃
4	萩城下町	〃
5	松下村塾	〃
6	旧集成館	鹿児島県鹿児島市
7	寺山炭窯跡	〃
8	関吉の疎水溝	〃
9	韭山反射炉	静岡県伊豆の国市
10	橋野鉄鉱山・高炉跡	岩手県釜石市
11	三重津海軍所跡	佐賀県佐賀市
12	小菅修船場跡	長崎県長崎市
13	三菱長崎造船所第三船渠	〃
14	三菱長崎造船所ジャイアント・カンチレバークレーン	〃
15	三菱長崎造船所旧木型場	〃
16	三菱長崎造船所占勝閣	〃
17	高島炭坑	〃
18	端島炭坑	〃
19	旧グラバー住宅	〃
20	三池炭鉱・三池港	福岡県大牟田市 熊本県荒尾市
21	三角西(旧)港	熊本県宇城市
22	官営八幡製鐵所	福岡県北九州市
23	遠賀川水源地ポンプ室	福岡県中間市

長崎と天草地方の潜伏キリシタン関連遺産

【構成資産一覧表】

	構成資産名	所在地
1	原城跡	長崎県南島原市
2	平戸の聖地と集落（春日集落と安満岳）	長崎県平戸市
3	平戸の聖地と集落（中江ノ島）	長崎県平戸市
4	天草の崎津集落	熊本県天草市
5	外海の出津集落	長崎県長崎市
6	外海の大野集落	長崎県長崎市
7	黒島の集落	長崎県佐世保市
8	野崎島の集落跡	長崎県北松浦郡小値賀町
9	頭ヶ島の集落	長崎県南松浦郡新上五島町
10	久賀島の集落	長崎県五島市
11	奈留島の江上集落 （江上天主堂とその周辺）	長崎県五島市
12	大浦天主堂	長崎県長崎市